

# evOLUTION

POWER TOOLS

PROMO  
JAN2023



**LINHA BUILD**

**ESPECIAL MULTIUSOS**

SERRAS CIRCULARES

SERRAS ESTACIONÁRIAS

SERRAS DE ESQUADRIA

LIXADORAS

MISTURADORES



Importador Exclusivo

**gomsiparts**  
equipamentos industriais, lda.

Zona Industrial da Corujeira - Rua 3 nº 104 | Apartado 802 | 4520-622 S. João de Vêr - VFR - Portugal  
Tel. (+351) 256 371 010 | Fax (+351) 256 371 019 | E-mail: geral@gomsiparts.pt | www.gomsiparts.pt

## R185 CCS

02-01-2023 CAS

Serra Circular  
185 mm



Disco Multiusos incluído



CÓDIGO	WATTS	📦	€ P.V.P.	€ PROMO
31R185CCS	1600	01/60	173,05	126,45

Ver discos compatíveis na Pág. 6

Não permite utilização de Réguas

## R185 CCSX

02-01-2023 CAS

Serra Circular  
185 mm



Disco Multiusos incluído



### Disco de Oferta



#### UTILIZAÇÃO COM RÉGUAS



#### UTILIZAÇÃO SEM RÉGUAS



CÓDIGO	WATTS	📦	€ P.V.P.	€ PROMO
31R185CCSX	1600	01/60	257,65	188,25

Ver discos compatíveis na Pág. 6

Inclui: 3 Réguas de 340 mm (1020 mm)

### RÉGUAS

1400 mm

CÓDIGO	📦	€ P.V.P.	€ PROMO
31ST1400	01/01	---	---

Inclui:  
2 Réguas de 700 mm  
2 Grampos  
2 Barras conetoras  
Set de 8 Parafusos  
Chave Hexagonal 3 mm  
Saco de Transporte (730 mm)

2800 mm

CÓDIGO	📦	€ P.V.P.	€ PROMO
31ST2800	01/01	---	---

Inclui:  
2 Réguas de 1400 mm  
2 Grampos  
2 Barras conetoras  
Set de 8 Parafusos  
Chave Hexagonal 3 mm  
Saco de Transporte (1430 mm)

## R210 CMS

02-01-2023 CAS

Serra de Meia Esquadria  
210 mm



Disco Multiusos incluído



CÓDIGO	WATTS	📦	€ P.V.P.	€ PROMO
310460003A	1200	01/48	209,75	153,25

Ver discos compatíveis na Pág. 6

CAPACIDADE DE CORTE

0° x 0°	125 mm x 55 mm	45° x 0°	085 mm x 55 mm
0° x 45°	125 mm x 35 mm	45° x 45°	085 mm x 35 mm



## R210 SMS +

02-01-2023 CAS

Serra de Meia Esquadria  
210 mm



\* Alternativa à Rage3S



CÓDIGO	WATTS	📦	€ P.V.P.	€ PROMO
31R210SMS+	1500	01/28	383,85	280,50

Ver discos compatíveis na Pág. 6

CAPACIDADE DE CORTE

0° x 0°	230 mm x 65 mm	45° x 0°	150 mm x 65 mm
0° x 45°	230 mm x 38 mm	45° x 45°	150 mm x 38 mm



## R255 SMS +

02-01-2023 CAS

Serra de Meia Esquadria  
255 mm



\* Alternativa à Rage3



CÓDIGO	WATTS	📦	€ P.V.P.	€ PROMO
31R255SMS+	2000	01/16	532,50	389,10

Ver discos compatíveis na Pág. 6

CAPACIDADE DE CORTE

0° x 0°	300 mm x 80 mm	45° x 0°	210 mm x 80 mm
0° x 45°	300 mm x 45 mm	45° x 45°	210 mm x 45 mm



## COMBO DEAL

### R255 SMS +

+

### MITRE STAND

02-01-2023 CAS

Serra de Meia Esquadria  
255 mm

Bancada p/ Serras  
de Meia Esquadria



CÓDIGO	WATTS	📦	€ P.V.P.	€ PROMO
31R255SMS+PACK	2000	01/16	653,70	477,65

Ver discos compatíveis na Pág. 6

CAPACIDADE DE CORTE

0° x 0°	300 mm x 80 mm	45° x 0°	210 mm x 80 mm
0° x 45°	300 mm x 45 mm	45° x 45°	210 mm x 45 mm

## R255 SMS-DB

16-12-2022

Serra de Meia Esquadria  
255 mm



### Disco de Oferta



2000W 6 mm 2600 min<sup>-1</sup>

CÓDIGO	WATTS	3	€ P.V.P.	€ PROMO
31R255SMSDB	2000	01/06	733,10	535,65

Ver discos compatíveis na Pág. 6

CAPACIDADE DE CORTE

0° x 0°	300 mm x 80 mm	45° x 0°	212 mm x 80 mm
0° x 45°	300 mm x 46 mm	45° x 45°	212 mm x 46 mm



## MITRE STAND

02-01-2023 CAS

Bancada p/ Serras  
de Meia Esquadria



CÓDIGO	MEDIDAS	3	€ P.V.P.	€ PROMO
31MITRE STAND	1100 x 600 x 750	01/24	189,35	138,35



## R355 CPS

02-01-2023 CAS

Serra de Bancada  
355 mm



2200W 6 mm 1550 min<sup>-1</sup>

CÓDIGO	WATTS	3	€ P.V.P.	€ PROMO
31R355CPS	2200	01/20	546,15	399,05

Ver discos compatíveis na Pág. 6

CAPACIDADE DE CORTE

0° x 0°	95 mm x 180 mm	0° x 0°	120 mm x 120 mm	0° x 0°	0130 mm
0° x 45°	78 mm x 110 mm	0° x 45°	089 mm x 089 mm	0° x 45°	0105 mm



## CHOP SAW STAND

02-01-2023 CAS

Bancada p/ Serras de Meia Esquadria



COMPATÍVEL COM:



RAGE 4



RAGE 2



R355 CPS



EVOSAW 355



S355 CPS



CÓDIGO	MEDIDAS	📦	€ P.V.P.	€ PROMO
310050002	963 x 322 x 595	01/16	256,30	187,30

## DISCOS MULTIUSOS


16-12-2022

Corta madeira, madeira c/ pregos, aço e alumínio. O acabamento é limpo (s/ rebarbas) e utilizável em todos os materiais. Não produz faíscas. Não necessita de refrigeração no corte de aço.



185 mm

Compatível c/:



CÓDIGO	MEDIDAS	📦	€ P.V.P.	€ PROMO
31D1852020MU	185 x 20 x 20 D	01/50	41,00	31,65



210 mm

Compatível c/:



CÓDIGO	MEDIDAS	📦	€ P.V.P.	€ PROMO
31D21025424MU	210 x 25,4 x 24 D	01/25	47,05	36,35



255 mm

Compatível c/:



CÓDIGO	MEDIDAS	📦	€ P.V.P.	€ PROMO
31D25525428MU	255 x 25,4 x 28 D	01/25	53,20	41,05



355 mm

Compatível c/:



CÓDIGO	MEDIDAS	📦	€ P.V.P.	€ PROMO
31D35525436MU	355 x 25,4 x 36 D	01/10	113,00	87,25

## R225 DWS

16-12-2022

Lixadeira Telescópica p/  
Tetos e Paredes



### MÁXIMO PODER COM VELOCIDADE VARIÁVEL

Com um potente motor de 710 W, quer esteja a lixar juntas em paredes e tetos em gesso ou a remover excessos - lixa a velocidades variáveis a um máximo de 1500 RPM, até dez vezes mais rápido do que os métodos convencionais!

### OPERAÇÃO CONFORTÁVEL E FLEXÍVEL

A cabeça giratória 0 - 90° garante que se siga os contornos da superfície de trabalho, em qualquer direção. O design telescópico estende esta lixadeira até 1,97 m de comprimento, facilitando a lixagem de áreas difíceis de alcançar de forma confortável.

### ILUMINAÇÃO LED

Esta lixadora inclui superfície suave na alça principal e alça de apoio para controle efetivo e equilíbrio perfeito de peso. Esta equipada com iluminação LED, permitindo que se veja as sombras criadas p/ áreas irregulares, quando a iluminação é insuficiente.



Altura: 230 mm Largura: 250 mm  
Comprimentos: 1450-1970 mm



CÓDIGO	WATTS		€ P.V.P.	€ PROMO
31R225DWS	0710	01/24	374,50	273,65

\* Grão: 60, 80, 120, 150, 180 e 240

## EB225 DWSHH

02-01-2023 CAS

Lixadeira de Mão p/  
Tetos e Paredes



CÓDIGO	WATTS		€ P.V.P.	€ PROMO
31EB225DWSHH	1050	01/01	233,00	170,25

### INCLUI:



## LIXAS Ø 225 MM

02-01-2023 CAS

P/ Lixadeira Telescópica e de Mão



CÓDIGO	GRÃO		€ P.V.P.	€ PROMO
310780090	080	01	14,80	10,90
310780091	120	01	14,80	10,90
310780092	180	01	14,80	10,90
310780093	240	01	14,80	10,90

\* Pack de 6 Unidades

**R15 VAC**

02-01-2023 CAS

Aspirador de Pó e Líquidos/ Soprador  
**15 Litros**



Cuba de 15 Litros de capacidade  
(8 Litros p/ Sólidos e 9 Litros p/ Líquidos)

Baixo nível de ruído - 80db

Interruptor de generosas dimensões  
e de fácil utilização

Filtro de cartucho e esponja incluídos

**NOVO MODELO**



**ALTA PERFORMANCE:**  
42,5L/S DE SUÇÃO



**TOMADA P/ CONEXÃO  
A MÁQUINAS (MÁX.  
1700W)**

**FUNÇÃO DE SOPRADOR**



**DESIGN ESTÁVEL,  
PORTÁTIL E LEVE**

**FÁCIL ARMAZENAMENTO  
DOS ACESSÓRIOS**



**O QUE INCLUI:**

- 1 x R15VAC
- 1 x 1,80m Mangueira flexível
- 2 x Extensão de tubo
- 1 x Bocal largo
- 1 x Bocal estreito p/ ranhuras
- 1 x Filtro de cartucho
- 1 x Filtro de esponja
- 1 x Manual de instruções

Potência	<b>1000W</b>	Volume de Ar	<b>42.5L/S</b>
Capacidade Depósito	<b>15L</b>	Capacidade Líquidos	<b>9L</b>
		Capacidade Sólidos	<b>8L</b>
Comprimento Cabo	<b>3M</b>	Pressão Sonora	<b>80db</b>

Classe Filtragem **Não adequado para L, M ou H.**

CÓDIGO	WATTS		€ P.V.P.	€ PROMO
310860003	1000	01/01	186,50	<b>136,30</b>

**ACESSÓRIOS**

Filtro de Cartucho de Substituição  
(Standard, p/ madeiras brandas e limpeza geral)

CÓDIGO		€ P.V.P.
310860101	01/01	13.50



Filtro de Espuma de Substituição  
(Filtro p/ Líquidos)

CÓDIGO		€ P.V.P.
310860103	01/01	4.10



**R300 DCT**

02-01-2023 CAS

**Cortadora Eléctrica**  
**300 mm**

**NOVO MODELO**



Disco Diamante incluído

- 2400W
- 115 mm
- 5090 RPM
- 3 Metros
- 9.7 Kg



CÓDIGO	WATTS		€ P.V.P.	€ PROMO
310120003	2400	01/01	523,05	<b>382,15</b>

*Pega frontal orbital revestida a borracha*

*Arranque suave e travão do disco*


*Tecnologia de proteção do motor p/ garantir uma maior vida útil da máquina*

**ALTA PROFUNDIDADE DE CORTE: 115MM**




**DESIGN ERGONÓMICO**


**DISCO DE DIAMANTE DE 300 MM INCLUÍDO**



**BASE DE APOIO DESLIZANTE C/ RODAS**



**FERRAMENTA MULTI-TOOL C/ ALOJAMENTO NA PRÓPRIA MÁQUINA**



**DISCOS DE DIAMANTE**

**300 mm**



**300 mm**



Furo Interior **22.2 mm**

Pastilha **2.9 mm**

Turbo Segmentado

CÓDIGO		€ P.V.P.	€ PROMO
31D300SEGCS	--/--	---	---

Furo Interior **22.2 mm**

Pastilha **2.9 mm**

Turbo Segmentado

CÓDIGO		€ P.V.P.	€ PROMO
31PD300SEGCS	--/--	---	---



# evOLUTION

POWER TOOLS

PROMO  
JAN2023



LINHA **STEEL**  
TRABALHO EM METAL

SERRAS CIRCULARES  
SERRAS DE BANCADA  
ENGENHOS FURAR  
MAGNÉTICOS



Importador Exclusivo

**gomsiparts**  
equipamentos industriais, lda.

Zona Industrial da Corujeira - Rua 3 nº 104 | Apartado 802 | 4520-622 S. João de Vêr - VFR - Portugal  
Tel. (+351) 256 371 010 | Fax (+351) 256 371 019 | E-mail: geral@gomsiparts.pt | www.gomsiparts.pt

**CYCLONE**

02-01-2023 CAS



Colector Magnético  
Limalhas



CÓDIGO		€ P.V.P.	€ PROMO
31CYCLONE	01/20	---	---

**S185 CCSL**

02-01-2023 CAS

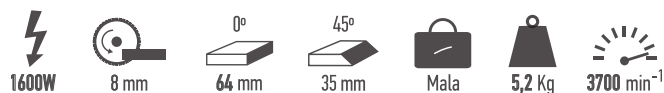


Serra Circular  
185 mm



\* Alternativa à EVO180

Disco de Aço incluído



CÓDIGO	WATTS		€ P.V.P.	€ PROMO
31S185CCSL	1600	01/60	---	---

Ver discos compatíveis na Pág. 4

**S210 CCS**


02-01-2023 CAS

Serra Circular  
210 mm




CÓDIGO	WATTS		€ P.V.P.	€ PROMO
31S210CCS	1800	01	404,00	295,15

LUZ INDICADORA DE SOBREAQUECIMENTO DO MOTOR



**NOVO MODELO**

Disco de Oferta



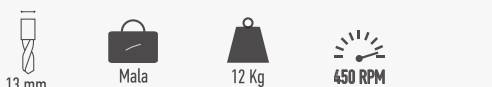
**CORTE AJUSTÁVEL EM PROFUNDIDADE**

SUPORTE AJUSTÁVEL DA PROFUNDIDADE DE CORTE ENTRE 0 A 77 MM.

# EVO MAG 42

02-01-2023 CAS

Engenho de Furar Magnético 42 mm  
1 VELOCIDADE



CÓDIGO	WATTS		€ P.V.P.	€ PROMO
31EVO42	1200	01/30	710,95	519,45

FRESA NÃO INCLUÍDA



## OFERTA

Bucha e Adaptador



Kit 3 Fresas



Medidas incluídas:  
12 mm, 14 mm, 18 mm

# S355 CPS

02-01-2023 CAS

Serra de Bancada  
355 mm

Disco de Aço incluído



CÓDIGO	WATTS		€ P.V.P.	€ PROMO
31S355CPS	2200	01/20	694,80	507,65

Ver discos compatíveis na Pág. 5

CAPACIDADE DE CORTE

90° 120 mm	90° 95 mm x 180 mm	90° 130 mm
45° 089 mm	45° 78 mm x 110 mm	45° 105 mm

# CHOP SAW STAND

02-01-2023 CAS

Bancada p/ Serras de Meia Esquadria



CÓDIGO	MEDIDAS		€ P.V.P.	€ PROMO
310050002	963 x 322 x 595	01/16	256,30	187,30

Compatível com:



# COMBO DEAL

**S355 CPS**

Serra de Bancada  
355 mm

+

**CHOP SAW STAND**

Bancada  
p/ Serras

02-01-2023 CAS



CÓDIGO	WATTS	📦	€ P.V.P.	€ PROMO
31S355CPSPACK	2200	01/20	---	---

Ver discos compatíveis na Pág. 4

CAPACIDADE DE CORTE

90° 120 mm	90° 95 mm x 180 mm	90° 130 mm
45° 089 mm	45° 78 mm x 110 mm	45° 105 mm

Disco de Aço incluído



**SUPER  
PREÇO**



## DISCOS TCT

09-11-2022



**AÇO**

CÓDIGO	MEDIDA	📦	€ P.V.P.	€ PROMO
31D1802036A	180 x 20,0 x 36 D	01/50	76,10	58,75
31D21025450A	210 x 25,4 x 50 D	01/25	89,15	68,80

CÓDIGO	MEDIDA	📦	€ P.V.P.	€ PROMO
31D23025448A	230 x 25,4 x 48 D	01/25	90,25	69,65
31D35525466A	355 x 25,4 x 66 D	01/10	208,20	160,75

## DISCOS TCT

09-11-2022



**ALUMÍNIO**

CÓDIGO	MEDIDA	📦	€ P.V.P.	€ PROMO
31D1802054AL	180 x 20,0 x 54 D	01/50	94,85	73,25
31D21025460AL	210 x 25,4 x 60 D	---	---	---
31D23025480AL	230 x 25,4 x 80 D	01/25	158,65	122,50
31D35525480AL	355 x 25,4 x 80 D	01/10	264,25	204,00

## DISCOS TCT

09-11-2022



**AÇO INOX**

CÓDIGO	MEDIDA	📦	€ P.V.P.	€ PROMO
31D1802048AI	180 x 20,0 x 48 D	01/50	111,25	85,90
31D21025454AI	210 x 25,4 x 54 D	---	---	---
31D23025460AI	230 x 25,4 x 60 D	01/50	155,35	119,90
31D35525490AI	355 x 25,4 x 90 D	01/10	244,00	188,40